

SUINI *News*



la newsletter degli allevatori

n. 2 FEBBRAIO 2016 - Periodico dell'Associazione Allevatori del FVG

S O M M A R I O



- BCC CREDITO COOPERATIVO

PAG 2

- Corso per l'abilitazione al trasporto e alla custodia di animali vivi

PAG 3

- Le prospettive del mercato agricolo comunitario secondo la commissione UE per il 2015-2025

PAG 4

- Prestazioni e valore genetico razze selezionate per le DOP

PAG 5



AAAFVG

ASSOCIAZIONE ALLEVATORI DEL FRIULI VENEZIA GIULIA



AGEVOLAZIONI PER LE IMPRESE

La tua Bcc ti accompagna nella valutazione e nella richiesta delle agevolazioni regionali per finanziare i tuoi progetti d'impresa.

Perché sostenere lo sviluppo del tessuto imprenditoriale del territorio, per noi, rappresenta una precisa scelta identitaria.

Le agevolazioni regionali sulle quali ti assistiamo sono le seguenti:



FRIE

Mutuo a tasso agevolato fino a 20 milioni e al 75% della spesa ammissibile. Finanziamento dedicato alle imprese operanti in regione, industriali, artigiane, agricole (di trasformazione e commercializzazione prodotti), edili e turistico – alberghiere.

FONDO PER LO SVILUPPO DELLE PMI

Mutuo a tasso agevolato fino a 500.000 € (elevabile a 2 milioni) e all'80% della spesa ammissibile.

Finanziamento dedicato alle micro, piccole e medie imprese, operanti in regione, che svolgono attività in settori diversi da pesca, acquacoltura e agricoltura (escluse solo quelle di produzione primaria).



FONDO DI ROTAZIONE PER L'AGRICOLTURA

Finanziamento a tasso agevolato dedicato alle PMI agricole operanti in regione, per investimenti produttivi, consolidamenti e liquidità.

CORSO PER L'ABILITAZIONE AL TRASPORTO E ALLA CUSTODIA DI ANIMALI VIVI

L'Associazione Allevatori del Friuli Venezia Giulia in collaborazione con la Federazione Autotrasportatori Italiani organizza per venerdì 5 e sabato 6 marzo un altro corso per l'abilitazione dei trasportatori di animali vivi. Il Corso, che si svolgerà secondo i consueti 6 moduli formativi della durata di due ore cadauno per un totale di dodici ore: dalle 08.30 alle 12.30 e dalle 14.00 alle 18.00 il venerdì 5 marzo e dalle 08.00 alle 12.00 con, a seguire, il test scritto il sabato 6, avrà un costo di € 180.00 a persona.

Si ricorda che la frequenza è obbligatoria; a esame superato verrà rilasciato un attestato provvisorio, sostituito in seguito dal patentino rilasciato dall'AAS di competenza.



GLI INTERESSATI POSSONO CONTATTARE IL DR. RENATO BARET (TEL. CELL. 335/284077) O SPEDIRGLI UNA MAIL (r.baret@aafvg.it) CON IL PROPRIO RECAPITO ED IL NUMERO DI TELEFONO ENTRO IL 26/02/2016

**VUOI RICEVERE
LA NEWSLETTER**

SUINI News

dell'AAFVG?

ISCRIVITI!!

Invia la tua mail con i tuoi dati (nome, cognome, indirizzo, città) a segreteria@aafvg.it

Ti terremo aggiornato sulle attività dell'Associazione Allevatori del Friuli Venezia Giulia



LE PROSPETTIVE DEL MERCATO AGRICOLO COMUNITARIO SECONDO LA COMMISSIONE UE PER IL 2015-2025



Tra i maggiori produttori, gli aumenti interesseranno solo alcuni Paesi, come Germania, Spagna, Polonia e Olanda, mentre in Danimarca e in Italia è previsto un leggero calo produttivo. Secondo il rapporto, si verificheranno dei progressivi cambiamenti nell'organizzazione produttiva dell'UE: Olanda e Danimarca si specializzeranno nella produzione di suinetti ed incrementeranno le loro esportazioni, mentre la Germania e la Polonia si confermeranno forti importatori di suinetti (nel 2013 già assorbivano il 78% del mercato comunitario).

Lo scorso dicembre la Direzione Generale Agricoltura della Commissione Europea ha diffuso le previsioni a medio termine sul mercato agricolo comunitario.

Per quanto riguarda la suinicoltura, i servizi della Commissione prevedono una crescita marginale della produzione suinicola nel prossimo decennio (+0,2% all'anno) dovuta sia a motivi di tutela ambientale, sia ad una flessione dei consumi di carne suina a livello comunitario.

La domanda di carne suina a livello mondiale si manterrà sostenuta, anche se crescerà più lentamente rispetto al precedente decennio (+2% all'anno anziché +3,1% all'anno). Nel 2025 la richiesta mondiale dovrebbe raggiungere gli 8,8 milioni di t e sarà sostenuta soprattutto dall'Asia e dall'Africa Sub-Sahariana. Buona parte della domanda sarà assorbita dalla Cina. Nel rapporto si assume che la Russia mantenga il bando alle

importazioni per motivi economici e sanitari fino alla fine del 2016 (in ogni caso, le esportazioni comunitarie di carni suine verso la Russia non ritorneranno ai livelli precedenti) e l'UE continuerà ad esportare verso altre destinazioni, soprattutto Giappone, Corea del Sud, i Balcani e le Filippine. Superata l'epidemia di PEDv, gli Stati Uniti tornano ad essere il maggior competitor a livello mondiale dell'Unione Europea nell'esportazione di carni suine. Le esportazioni comunitarie verso i Paesi terzi dovrebbero crescere del 27% dal 2015 al 2025 e raggiungere i 2,6 milioni di tonnellate. Dopo il forte aumento dei consumi pro-capite già registrato tra il 2014-2015, nei Paesi dell'UE-N13 (ossia i Paesi che sono entrati a far parte dell'UE più di recente) ci si attende un'ulteriore crescita, soprattutto in Polonia e in Romania, fino a raggiungere i 34,9 kg/pro-capite nel 2025. Al contrario, nei Paesi dell'UE-15 i consumi pro-capite sono previsti in calo (arriveranno a 31,1 kg pro-capite nel 2025). Nel prossimo decennio, secondo gli esperti della Commissione, i prezzi dei suini dovrebbero avere un andamento più sostenuto (+11% nel 2025 rispetto al 2014), grazie soprattutto alla domanda elevata a livello mondiale.

Previsioni sul mercato suinicolo UE (migliaia di tonnellate peso carcassa)

	2015	2016	2017	2018	2019	2020	2021	2022	2023	2024	2025
Produzione	23.441	23.561	23.738	23.672	23.686	23.709	23.734	23.757	23.792	23.817	23.856
di cui UE-15	20.016	20.099	20.143	20.073	20.085	20.104	20.125	20.146	20.175	20.196	20.229
di cui UE-N13	3.425	3.462	3.595	3.599	3.601	3.605	3.608	3.612	3.617	3.621	3.627
Import di suini vivi	0	0	0	0	0	0	0	0	0	0	0
Export di suini vivi	23	24	36	36	36	36	36	36	36	36	36
Consumi	21.371	21.441	21.385	21.251	21.248	21.250	21.249	21.240	21.242	21.230	21.239
di cui UE-15	16.790	16.859	16.800	16.667	16.667	16.671	16.673	16.669	16.672	16.666	16.677
di cui UE-N13	4.581	4.582	4.585	4.584	4.581	4.578	4.576	4.571	4.569	4.564	4.563
Consumi pro-capite (peso al dettaglio)	32,6	32,6	32,4	32,2	32,1	32,0	32,0	31,9	31,9	31,8	31,8
UE-15	32,2	32,2	32,0	31,6	31,5	31,4	31,4	31,3	31,2	31,1	31,1
UE-N13	34,1	34,2	34,3	34,3	34,4	34,5	34,5	34,6	34,7	34,8	34,9
Import carne suina	15	15	22	21	20	20	21	23	22	23	23
Export carne suina	2.062	2.111	2.339	2.405	2.423	2.444	2.470	2.505	2.536	2.574	2.604

PRESTAZIONI E VALORE GENETICO RAZZE SELEZIONATE PER LE DOP

I risultati ottenuti nel 2015 consolidano i trend degli anni precedenti. L'obiettivo della selezione è aumentare l'efficienza e la produzione di tagli magri senza compromettere il profilo qualitativo delle cosce (assenza difetti e migliore resa in stagionatura).

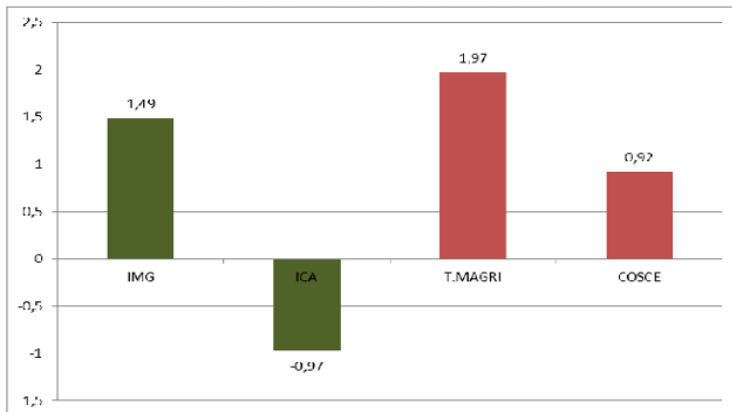
Infatti, per quanto riguarda l'efficienza in allevamento (aumento IMG incremento medio giornaliero e diminuzione ICA indice conver-

sione alimentare) e le prestazioni alla macellazione (Tagli magri e Cosce) sono rilevanti i dati del progresso genetico realizzato nelle tre razze selezionate per il circuito DOP.

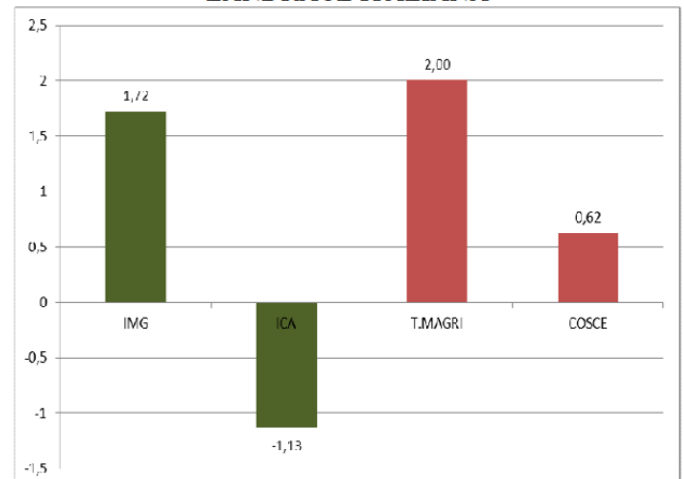
Di seguito è riportato il valore genetico raggiunto per ogni carattere, rispetto alla base del 1993. I dati sono espressi in unità di deviazione standard per permettere il confronto tra i diversi caratteri.

I progressi maggiori sono stati realizzati per la quantità di tagli magri (coppe e lombi) della carcassa e per la velocità di crescita (IMG). Per la razza Duroc italiana è riportato anche il carattere GIV che è un indicatore della marezzatura delle cosce. Il valore raggiunto conferma che il fenomeno dell'eccessiva infiltrazione di grasso tra i muscoli della coscia è ampiamente sotto controllo.

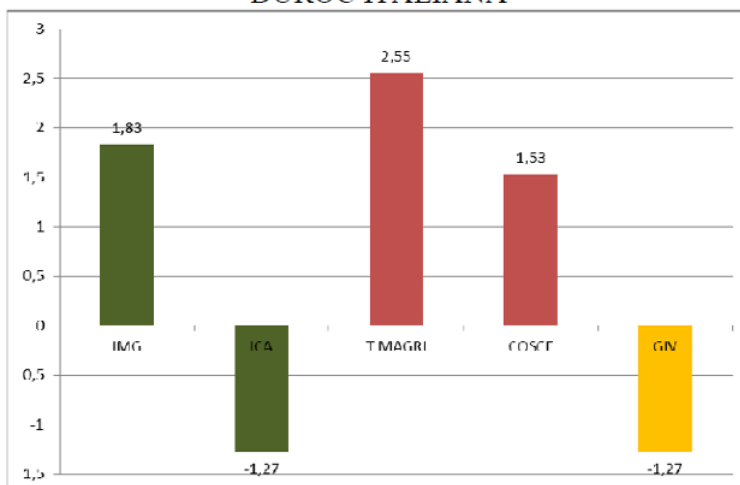
LARGE WHITE ITALIANA



LANDRACE ITALIANA



DUROC ITALIANA



È pure interessante riportare le prestazioni medie ottenute dai suini in prova (da 30 a ≥ 155 Kg di peso vivo). I suini di età compresa tra 30 e 45 giorni vengono raccolti ogni due settimane in diversi alle-

vamenti iscritti al Libro genealogico e vengono destinati prima ad una struttura per un periodo di acclimatamento e successivamente vengono alloggiati nei locali di prova. La pesatura dei suini è quindicinale

e il controllo del consumo alimentare è giornaliero. Si tratta di un lavoro condotto con una particolare accuratezza attraverso sistemi automatizzati.

Fonte ANAS